

## WYBORY DO RADY MIASTA NA PRAWACH POWIATU

Okręg wyborczy nr:	*	1	Liczba mandatów:	*	5
--------------------	---	---	------------------	---	---

### ZESTAWIENIE WYNIKÓW GŁOSOWANIA I PODZIAŁU MANDATÓW W OKRĘGU WYBORCZYM

Zestawienie wyników głosowania i podziału mandatów w okręgu wyborczym nr 1, utworzonym dla wyboru Rady Miasta Konina sporządzone dnia 18 listopada 2014 przez Miejską Komisję Wyborczą w Koninie

Komisja stwierdza, że otrzymała protokoły głosowania od 10 obwodowych komisji wyborczych właściwych do przeprowadzenia głosowania w okręgu i na podstawie tych protokołów ustaliła następujące wyniki głosowania w okręgu:

1	Liczba wyborców uprawnionych do głosowania ( <i>umieszczonych w spisie, z uwzględnieniem dodatkowych formularzy</i> ) w chwili zakończenia głosowania	*	1	3	6	4	8
1a	w tym umieszczonych w części A spisu wyborców ( <i>obywatele polscy</i> )	*	1	3	6	4	7
1b	w tym umieszczonych w części B spisu wyborców ( <i>obywatele UE niebędący obywatelami polskimi</i> )	*	*	*	*	*	1

**Uwaga!** Suma liczb z pkt. 1a i 1b musi być równa liczbie z pkt. 1


2	Liczba wyborców, którym wydano karty do głosowania ( <i>liczba podpisów w spisie oraz adnotacje „odmowa podpisu”</i> )	*	*	5	4	8	3
2a	w tym w części A spisu wyborców ( <i>obywatele polscy</i> )	*	*	5	4	8	3
2b	w tym w części B spisu wyborców ( <i>obywatele UE niebędący obywatelami polskimi</i> )	*	*	*	*	*	0

**Uwaga!** Suma liczb z pkt. 2a i 2b musi być równa liczbie z pkt. 2.


3	Liczba wyborców głosujących przez pełnomocnika ( <i>liczba kart do głosowania wydanych na podstawie otrzymanych przez komisję aktów pełnomocnictwa</i> )	*	*	*	*	*	2
4	Liczba wyborców, którym wysłano pakiety wyborcze	*	*	*	*	*	0
5	Liczba otrzymanych kopert zwrotnych	*	*	*	*	*	0
5a	Liczba kopert zwrotnych, w których nie było oświadczenia o osobistym i tajnym oddaniu głosu	*	*	*	*	*	0
5b	Liczba kopert zwrotnych, w których oświadczenie nie było podpisane przez wyborcę	*	*	*	*	*	0
5c	Liczba kopert zwrotnych, w których nie było koperty na kartę do głosowania	*	*	*	*	*	0
5d	Liczba kopert zwrotnych, w których znajdowała się niezaklejona koperta na kartę do głosowania	*	*	*	*	*	0
5e	Liczba kopert na kartę do głosowania wrzuconych do urny	*	*	*	*	*	0

**Uwaga!** Liczba z pkt. 5 nie może być większa od liczby z pkt. 4.

6	Liczba kart wyjętych z urny	*	*	5	4	8	2
---	-----------------------------	---	---	---	---	---	---



S{codebar}



6a	w tym liczba kart wyjętych z kopert na karty do głosowania	*	*	*	*	*	0
----	--	---	---	---	---	---	---

**Uwaga!** Liczba z pkt. 6 pomniejszona o liczbę z pkt. 6a powinna być równa liczbie z pkt. 2.

7	Liczba kart nieważnych ( <i>innych niż urzędowo ustalone lub nieopatrzonych pieczęcią obwodowej komisji wyborczej</i> )	*	*	*	*	1	7
8	Liczba kart ważnych	*	*	5	4	6	5
9	Liczba głosów nieważnych ( <i>z kart ważnych</i> )	*	*	*	5	8	4
10	Liczba głosów ważnych oddanych łącznie na wszystkie listy kandydatów ( <i>z kart ważnych</i> )	*	*	4	8	8	1

**Uwaga!** Suma liczb z pkt. 9 i 10 musi być równa liczbie z pkt. 8.

11. Na poszczególne listy kandydatów i umieszczonych na nich kandydatów oddano następujące liczby głosów ważnych:

**Lista nr 3 — KW Prawo i Sprawiedliwość**

Liczba głosów ważnych oddanych na listę:	*	*	1	3	2	0
--	---	---	---	---	---	---

**Na poszczególnych kandydatów z tej listy oddano następujące liczby głosów ważnych:**

1	Waszkowiak Marek Henryk	*	*	*	5	2	0
2	Dobrecki Krzysztof Czesław	*	*	*	1	3	2
3	Rudnicka-Lewandowska Janina Maria	*	*	*	1	2	1
4	Rzepecki Daniel Ryszard	*	*	*	1	2	3
5	Miętkiewska Józefa Dorota	*	*	*	*	3	5
6	Bonkowski Jan	*	*	*	*	6	5
7	Listopad-Cieślak Daria Magdalena	*	*	*	*	2	0
8	Lachowicz Sławomir Antoni	*	*	*	1	7	9
9	Jarecki Przemysław	*	*	*	*	2	1
10	Kołodziejczak Teresa Elżbieta	*	*	*	1	0	4
	Razem	*	*	1	3	2	0

**Uwaga!** Suma głosów oddanych na wszystkich kandydatów z danej listy (rubryka „Razem”) równa się liczbie głosów ważnych oddanych na tę listę. Wyjątek od tej zasady może dotyczyć listy, na której znajduje się nazwisko kandydata skreślonego z listy.

**Lista nr 4 — KW Platforma Obywatelska RP**

Liczba głosów ważnych oddanych na listę:	*	*	1	4	1	5
--	---	---	---	---	---	---

**Na poszczególnych kandydatów z tej listy oddano następujące liczby głosów ważnych:**

Symbol kontrolny systemu informatycznego i jego kod kreskowy
--

*[Handwritten signatures and marks]*

1	Lipiński Kazimierz	*	*	*	4	2	7
2	Cieślak Mateusz	*	*	*	2	6	7
3	Kijak Kinga Anna	*	*	*	*	5	7
4	Strzech Zdzisław Jan	*	*	*	2	7	5
5	Gościński Zbigniew Grzegorz	*	*	*	1	1	4
6	Wróblewska-Jankowiak Małgorzata	*	*	*	*	5	3
7	Kowalska Eliza Justyna	*	*	*	*	3	9
8	Wojtulewicz Władysław	*	*	*	*	5	1
9	Modelska Magdalena Monika	*	*	*	*	6	6
10	Tomaszewski Piotr	*	*	*	*	6	6
Razem		*	*	1	4	1	5

**Uwaga!** Suma głosów oddanych na wszystkich kandydatów z danej listy (rubryka „Razem”) równa się liczbie głosów ważnych oddanych na tę listę. Wyjątek od tej zasady może dotyczyć listy, na której znajduje się nazwisko kandydata skreślonego z listy.

**Lista nr 6 — KKW SLD Lewica Razem**

Liczba głosów ważnych oddanych na listę:	*	*	1	1	8	3
--	---	---	---	---	---	---

**Na poszczególnych kandydatów z tej listy oddano następujące liczby głosów ważnych:**

1	Nowicki Józef Zygmunt	*	*	*	3	2	1
2	Nowak Tomasz Andrzej	*	*	*	3	5	1
3	Darul Tadeusz	*	*	*	1	6	3
4	Tomaszewska Elżbieta Halina	*	*	*	*	5	9
5	Czajkowski Dariusz	*	*	*	1	1	8
6	Andrzejczak Agnieszka Jolanta	*	*	*	*	1	4
7	Szymański Piotr Janusz	*	*	*	*	5	1
8	Górniak-Melerowicz Edyta	*	*	*	*	1	6
9	Świeży Michał Karol	*	*	*	*	7	2
10	Antczak Agnieszka	*	*	*	*	1	8

Symbol kontrolny systemu informatycznego i jego kod kreskowy

*[Handwritten signature]*

Razem	*	*	1	1	8	3
-------	---	---	---	---	---	---

**Uwaga!** Suma głosów oddanych na wszystkich kandydatów z danej listy (rubryka „Razem”) równa się liczbie głosów ważnych oddanych na tę listę. Wyjątek od tej zasady może dotyczyć listy, na której znajduje się nazwisko kandydata skreślonego z listy.

**Lista nr 15 — KWW Koniński Klub Samorządowy**

Liczba głosów ważnych oddanych na listę:	*	*	*	3	1	4
--	---	---	---	---	---	---

**Na poszczególnych kandydatów z tej listy oddano następujące liczby głosów ważnych:**

1	Matuszewski Jarosław	*	*	*	*	4	1	
2	Galor Aleksandra	*	*	*	*	5	6	
3	Walczak Henryk Adam	*	*	*	*	4	5	
4	Łukaszewska Natalia Patrycja	*	*	*	*	2	5	
5	Bartkowiak Daniel	*	*	*	*	3	1	
6	Zełek Maria Emilia	*	*	*	*	1	2	
7	Kuśkowski Leszek Stanisław	*	*	*	*	1	5	
8	Urbańska Marta	*	*	*	*	1	0	
9	Górecki Sławomir	*	*	*	*	1	3	
10	Gaj Monika Jadwiga	*	*	*	*	6	6	
	Razem	*	*	*	*	3	1	4

**Uwaga!** Suma głosów oddanych na wszystkich kandydatów z danej listy (rubryka „Razem”) równa się liczbie głosów ważnych oddanych na tę listę. Wyjątek od tej zasady może dotyczyć listy, na której znajduje się nazwisko kandydata skreślonego z listy.

**Lista nr 16 — KWW Dla Konina**

Liczba głosów ważnych oddanych na listę:	*	*	*	2	5	7
--	---	---	---	---	---	---

**Na poszczególnych kandydatów z tej listy oddano następujące liczby głosów ważnych:**


1	Bartczak Eugeniusz Władysław	*	*	*	*	6	6
2	Nawrocki Rafał	*	*	*	*	2	4
3	Jacaszek Urszula	*	*	*	*	2	4
4	Zabińska Anna Maria	*	*	*	*	2	7
5	Pietrzak Łukasz	*	*	*	*	2	1

Symbol kontrolny systemu informatycznego i jego kod kreskowy

6	Nowak Agnieszka	*	*	*	*	3	0
7	Pęczak Anna	*	*	*	*	4	9
8	Sztuba Jolanta Elżbieta	*	*	*	*	*	2
9	Iwanowska Teresa Anna	*	*	*	*	*	5
10	Szymański Ireneusz	*	*	*	*	*	9
Razem		*	*	*	2	5	7

**Uwaga!** Suma głosów oddanych na wszystkich kandydatów z danej listy (rubryka „Razem”) równa się liczbie głosów ważnych oddanych na tę listę. Wyjątek od tej zasady może dotyczyć listy, na której znajduje się nazwisko kandydata skreślonego z listy.

Lista nr 21 — KWW "Porozumienie Prawicy"



Liczba głosów ważnych oddanych na listę:	*	*	*	2	8	3
--	---	---	---	---	---	---

Na poszczególnych kandydatów z tej listy oddano następujące liczby głosów ważnych:

1	Gośka Grzegorz Jakub	*	*	*	*	6	4
2	Popkowski Robert Adam	*	*	*	*	8	6
3	Komicz Zenon	*	*	*	*	1	6
4	Jóźwiak Elżbieta Nina	*	*	*	*	1	4
5	Pietrzyk Jolanta Irena	*	*	*	*	1	3
6	Szatan Rafał	*	*	*	*	2	8
7	Rybarczyk Agnieszka	*	*	*	*	1	3
8	Sroczyńska Kamelia Maria	*	*	*	*	*	5
9	Dębińska Monika	*	*	*	*	*	6
10	Swaciński Artur Jakub	*	*	*	*	3	8
Razem		*	*	*	2	8	3

**Uwaga!** Suma głosów oddanych na wszystkich kandydatów z danej listy (rubryka „Razem”) równa się liczbie głosów ważnych oddanych na tę listę. Wyjątek od tej zasady może dotyczyć listy, na której znajduje się nazwisko kandydata skreślonego z listy.

Lista nr 18 — KWW Bezpartyjny Konin

Liczba głosów ważnych oddanych na listę:	*	*	*	1	0	9
--	---	---	---	---	---	---


Na poszczególnych kandydatów z tej listy oddano następujące liczby głosów ważnych:

Symbol kontrolny systemu informatycznego i jego kod kreskowy
--

*[Handwritten signatures and marks]*

1	Janiak Jacek	*	*	*	*	3	7
2	Iwański Hieronim	*	*	*	*	*	6
3	Kaczmarek Marta Katarzyna	*	*	*	*	2	2
4	Maciaszek Piotr	*	*	*	*	2	0
5	Kaliszewska Danuta	*	*	*	*	2	4
	Razem	*	*	*	1	0	9

**Uwaga!** Suma głosów oddanych na wszystkich kandydatów z danej listy (rubryka „Razem”) równa się liczbie głosów ważnych oddanych na tę listę. Wyjątek od tej zasady może dotyczyć listy, na której znajduje się nazwisko kandydata skreślonego z listy.



Symbol kontrolny systemu informatycznego i jego kod kreskowy

12. Spośród komitetów wyborczych mających zarejestrowaną listę w okręgu warunek uzyskania co najmniej 5% głosów ważnych w skali miasta i prawo do uczestniczenia w podziale mandatów w okręgu uzyskały listy następujących komitetów wyborczych:

1)	lista nr 3 KW Prawo i Sprawiedliwość	1320
2)	lista nr 4 KW Platforma Obywatelska RP	1415
3)	lista nr 6 KKW SLD Lewica Razem	1183

**Podział mandatów pomiędzy listy kandydatów**

13. Wyliczenie ilorazów wyborczych dla poszczególnych list kandydatów uczestniczących w podziale mandatów jest następujące (z dokładnością do czterech miejsc po przecinku):

**Lista nr 3**

Liczba głosów oddanych na listę nr 3 —  $X = 1320$

Wyliczone ilorazy wyborcze:

$$X:1 = 1\,320,0000$$

$$X:2 = 660,0000$$

$$X:3 = 440,0000$$

$$X:4 = 330,0000$$

$$X:5 = 264,0000$$

$$X:6 = 220,0000$$

**Lista nr 4**

Liczba głosów oddanych na listę nr 4 —  $X = 1415$

Wyliczone ilorazy wyborcze:

$$X:1 = 1\,415,0000$$

$$X:2 = 707,5000$$

$$X:3 = 471,6667$$

$$X:4 = 353,7500$$

$$X:5 = 283,0000$$

$$X:6 = 235,8333$$

**Lista nr 6**

Liczba głosów oddanych na listę nr 6 —  $X = 1183$

Wyliczone ilorazy wyborcze:

$$X:1 = 1\,183,0000$$

$$X:2 = 591,5000$$

$$X:3 = 394,3333$$

$$X:4 = 295,7500$$

$$X:5 = 236,6000$$

$$X:6 = 197,1667$$

14. Szereg kolejno największych liczb (ilorazów wyborczych) jest następujący:

- 1) 1 415,0000 odpowiada liście nr 4
- 2) 1 320,0000 odpowiada liście nr 3

- 3) 1 183,0000 odpowiada liście nr 6
- 4) 707,5000 odpowiada liście nr 4
- 5) 660,0000 odpowiada liście nr 3
- 6) 591,5000 odpowiada liście nr 6

- 15. W związku z tym, iż ilorazy wyborcze równe ostatniej z liczb uszeregowanych (upoważniającej do przyznania mandatu) uzyskały lista - pierwszeństwo do otrzymania mandatu uzyskała lista nr -, na którą oddano najwięcej głosów.
- 16. W związku z tym, iż ilorazy wyborcze równe ostatniej z liczb uszeregowanych (upoważniającej do przyznania mandatu) uzyskały lista -, i oddano na nie równą liczbę głosów, pierwszeństwo do otrzymania mandatu uzyskała lista nr -, na którą w większej liczbie obwodów oddano większą liczbę głosów.
- 17. Ponieważ pierwszeństwa do otrzymania nie można ustalić w sposób opisany w pkt 15 i 16 pierwszeństwo do uzyskania mandatu przez listę -, Komisja ustaliła w trybie losowania i mandat przypadł liście nr - .

Przy sporządzeniu protokołu obecni byli członkowie Komisji:

- 1 Zbroszczyk Agata – CZŁONEK
- 2 Stępień-Milukow Alina – PRZEWODNICZĄCY
- 3 Chuda Marzena – CZŁONEK
- 4 Korbolewski Józef – CZŁONEK
- 5 Szubert Dariusz Tomasz – CZŁONEK
- 6 Jarzemska Maria Bożenna – CZŁONEK
- 7 Kuźniacki Jan Franciszek – ZASTĘPCA

..... Agata Zbroszczyk  
(podpis)

..... Alina Stępień-Milukow  
(podpis)

..... Marzena Chuda  
(podpis)

..... Józef Korbolewski  
(podpis)

..... Dariusz Szubert  
(podpis)

..... Maria Jarzemska  
(podpis)

..... Jan Kuźniacki  
(podpis)

